

Высшая проба: немецкий язык. 2 этап. 10 класс

Блок 1: АУДИРОВАНИЕ

Прослушайте четыре текста и выберите **основное** речевое намерение говорящего. Проставьте «V» в соответствующей графе таблицы. Для каждого говорящего возможен **только ОДИН** вариант ответа. Если выбрано более одного варианта, ответ не засчитывается.

	A loben	B angeben	C streiten	D berichten	E kritisieren	F befehlen	G überzeugen	H gratulieren
Gespräch 1								
Gespräch 2								
Gespräch 3								
Gespräch 4								

A loben	B angeben	C streiten	D berichten	E kritisieren	F befehlen	G überzeugen	H gratulieren
jmdm. sagen, dass er etwas sehr gut gemacht hat oder dass etwas sehr gut ist	in übertriebener und oft lächerlicher oder ärgerlicher Weise das eigene Können oder den eigenen Besitz betonen	verärgert mit jmdm. sprechen, weil man eine andere Meinung vertritt	einen Sachverhalt, ein Geschehen darstellen	jn negativ beurteilen	jn streng veranlassen etw. zu tun	durch Argumente bewirken, dass jemand etwas glaubt od. als richtig anerkennt	jdm Glückwünsche aussprechen

Блок 2: УСТОЙЧИВЫЕ ВЫРАЖЕНИЯ

В таблице ниже даны **5 верных** и **7 неверных** устойчивых выражений с точки зрения немецкого языка. Если выражение **верно**, напишите **ОК**, если оно **неверно** – **исправьте** его. Засчитывается только **один** исправленный вариант. Задание не засчитывается, если верными выбраны более чем 5 утверждений.

Утверждение	Ваш вариант
einen Termin verstoßen	
Abschied nehmen	
Feierabend sein	









Высшая проба: немецкий язык. 2 этап. 10 класс

den Preis senken	
Geld geben	
die Zeit ausgeben	
auf Schritt und Tritt	
an Ort und Platz sein	
Schwein haben	
in Bewegung sitzen	
die erste Stelle setzen	
die Rede halten	
einen Termin verstoßen	

Блок 3. ПИСЬМО

Stellen Sie sich vor, Sie sind Journalist/in und arbeiten an einem illustrierten Artikel. Entscheiden Sie: für welche Zeitschrift schreiben Sie? Was ist Ihre Zielgruppe – Kinder, Jugendliche oder Erwachsene? Zu welchem Thema möchten Sie schreiben?

Für Ihren Artikel brauchen Sie 6 Bilder (Wählen Sie diese aus der Tabelle unten)

A 	B 	C 	D 
E 	F 	G 	H 
I 	G 	K 	L 

- denken Sie an die Zeitschrift (an die Zielgruppe).
- erfinden Sie den Titel für Ihren Artikel.
- schreiben Sie eine Einleitung (für die Einleitung brauchen Sie kein Bild).
- wählen Sie 6 Bilder für den Artikel, ordnen Sie sie an und schreiben Sie je 2-4 Sätze zu jedem Bild.
- schreiben Sie den Schlussteil (für den Schlussteil brauchen Sie kein Bild).

Der Umfang Ihres Textes: 220-360 Wörter.

Высшая проба: немецкий язык. 2 этап. 10 класс

Thema¹: _____

Titel²: _____

Bild (A-L)	Text
Einleitung (kein Bild)	
Schluss (kein Bild)	

¹ Тема

² Заголовок

